



ФРОНТАЛЬНЫЙ
ПОГРУЗЧИК

BOULDER WL20



АГРОТЕХНИКА

4100 кг
масса

0.9/1.1 м³
ёмкость ковша

3.2 м
высота загрузки

2000 кг
грузоподъёмность

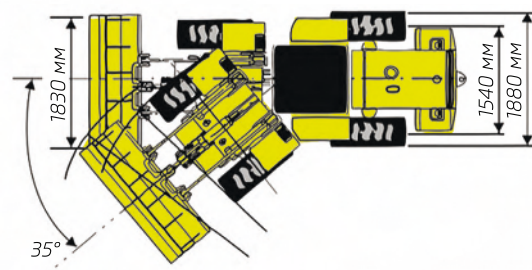
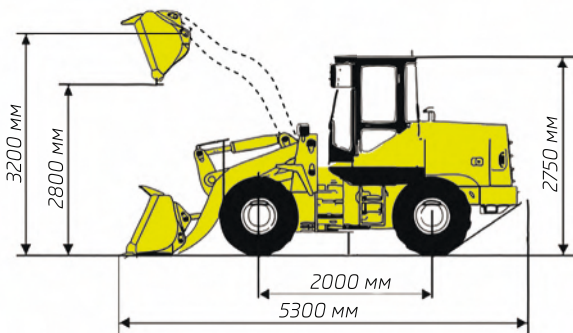
610046, г. Киров, 2-й Кирпичный пер., 2/3
тел.: +7-912-370-92-00, +7 (8332) 53-90-94
e-mail: at_kirov@mail.ru



← модель: **WL20 G2**



модель: **WL20** ▶



ОБЩИЕ

Ёмкость ковша	0.9 - 1.1	м ³
Ширина режущей кромки ковша	1 830	мм
Грузоподъёмность номинальная	1 500	кг
Грузоподъёмность максимальная	2 000	кг
Эксплуатационная масса	4 100	кг
Высота загрузки борта (при 45° наклона ковша)	3 200	мм
Максимальная скорость	30	км/ч
Размер колес	23.5 / 70-16	

ТРАНСМИССИЯ

Тип	гидромеханическая	
Количество передач вперёд / назад	2/2 + повышенный диапазон	

ДВИГАТЕЛЬ

Модель	BOULDER YANMAR POWER YN27 / YN27GBZ	
Мощность в рабочем диапазоне	21 < max < 42	кВт
	турбо 23 < max < 55	кВт
Тип	четырёхцилиндровый, рядный, четырёхтактный, атмосферный / турбированный	
Рабочий объём	2.7	л

ТОРМОЗНАЯ СИСТЕМА

Рабочая тормозная система	пневмо-гидравлические, дисковые тормоза, суппорта 2-х поршневые	
Система экстренного торможения и стояночный тормоз	механическая барабанная на карданной оси мостов	

УПРАВЛЕНИЕ ПОДЪЁМНЫМ ОБОРУДОВАНИЕМ

Тип джойстика	механический джойстик
---------------	-----------------------

ЁМКОСТЬ БАКОВ

Топливный бак	90	л
Гидравлический бак	90	л

ДОПОЛНИТЕЛЬНЫЕ ОПЦИИ:



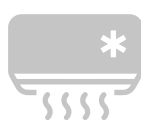
ТРЕТИЙ КОНТУР
ГИДРАВЛИКИ



БЫСТРОСЪЁМ



ЗИМНЯЯ
РЕЗИНА



КОНДИЦИОНЕР



ПЛАВАЮЩИЙ
РЕЖИМ СТЕЛЫ



ТУРБИНА